


ВО РО НА



ЛИ СА

ПЕРВЫЕ  
КНИГИ ДЛЯ ЧТЕНИЯ  
с **крупными**  
**буквами**

Олеся Жукова

**ПРОСТЫЕ**  
упражнения  
для **ОБУЧЕНИЯ**  
**ЧТЕНИЮ**



ЛЯ ГУШ КА

ЛЕЙ КА



ДОК ТОР

**3-5**  
**лет**



ТЮ ЛЕ НИ

Олеся Жукова

ПРОСТЫЕ УПРАЖНЕНИЯ  
ДЛЯ ОБУЧЕНИЯ ЧТЕНИЮ



Москва  
Издательство АСТ  
2018

- Назови слоги.

|           |           |           |           |           |
|-----------|-----------|-----------|-----------|-----------|
| <b>БА</b> | <b>ВА</b> | <b>ГА</b> | <b>ДА</b> | <b>ЖА</b> |
| <b>ЗА</b> | <b>КА</b> | <b>ЛА</b> | <b>МА</b> | <b>НА</b> |
| <b>ПА</b> | <b>РА</b> | <b>СА</b> | <b>ТА</b> | <b>ФА</b> |
| <b>ХА</b> | <b>ЦА</b> | <b>ЧА</b> | <b>ША</b> | <b>ЩА</b> |

- Найди и обведи в кружок слог, указанный в начале столбика.

ба

ба

та

ба

ха

ба

ра

на

ба

ща

ма

ла

ма

ца

ма

са

ма

па

ла

ма

па

па

ха

па

ша

са

па

ка

та

па

жа

жа

ха

на

жа

ка

жа

да

жа


ша

● Прочти.

ба - ба : ва - та : ка - ша : па - на - ма  
ма - ма : па - ра : са - жа : ва - та - га  
па - па : фа - ра : ва - за : ша - ра - да



● Слова рассыпались. Соедини слоги.  
Покажи нужные картинки.



КА



ВА



ЗА

ША

РА

ФА

ЛА

ПА



ЖА

МА

РА


ДА



БА

ЩА

ЧА



- Назови слоги.

|           |           |           |           |           |
|-----------|-----------|-----------|-----------|-----------|
| <b>БО</b> | <b>ВО</b> | <b>ГО</b> | <b>ДО</b> | <b>ЖО</b> |
| <b>ЗО</b> | <b>КО</b> | <b>ЛО</b> | <b>МО</b> | <b>НО</b> |
| <b>ПО</b> | <b>РО</b> | <b>СО</b> | <b>ТО</b> | <b>ФО</b> |
| <b>ХО</b> | <b>ЦО</b> | <b>ЧО</b> | <b>ШО</b> | <b>ЩО</b> |

- Найди и обведи в кружок слог, указанный в начале столбика.

**бо**

**мо**

**по**

**жо**

**бо**

**хо**

**по**

**го**

**то**

**цо**

**зо**

**цо**

**со**

**мо**

**ко**

**жо**

**бо**

**со**

**го**

**ка**

**хо**

**то**

**по**

**но**

**бо**

**мо**

**по**

**жо**

**ро**

**ло**

**шо**

**ко**

**но**

**до**

**по**

**мо**

**бо**

**мо**

**но**

**жо**

● Прочти.

со - ва : но - та : жа - ло : го - ло - ва  
но - га : бо - ка : са - ло : со - ро - ка  
во - да : ро - га : со - да : во - ро - на



● Слова рассыпались. Соедини слоги.  
Покажи нужные картинки.



ФО



КО



ТО

ЗА

ЖА

РО

СО

ЗА

НО

ВО

РО

ВА



БО

ДА

ЩА

ГА



- Назови слоги.

|           |           |           |           |           |
|-----------|-----------|-----------|-----------|-----------|
| <b>БУ</b> | <b>ВУ</b> | <b>ГУ</b> | <b>ДУ</b> | <b>ЖУ</b> |
| <b>ЗУ</b> | <b>КУ</b> | <b>ЛУ</b> | <b>МУ</b> | <b>НУ</b> |
| <b>ПУ</b> | <b>РУ</b> | <b>СУ</b> | <b>ТУ</b> | <b>ФУ</b> |
| <b>ХУ</b> | <b>ЦУ</b> | <b>ЧУ</b> | <b>ШУ</b> | <b>ЩУ</b> |

- Найди и обведи в кружок слог, указанный в начале столбика.

гу

гу

ту

су

гу

ру

му

гу

ху

гу

лу

лу

ху

му

ту

лу

фу

гу

лу

жу

жу

жу

зу

жу

ду

чу

жу

цу

лу

жу

ву

бу

цу

ку

ву

жу

ву



су

шу

ву

● Прочти.


лу - жа : му - ха : су - ма : пу - га - ло  
лу - па : му - ка : гу - ба : ра - ду - га  
ру - ка : чу - до : гу - ща : бу - ма - га



● Слова рассыпались. Соедини слоги.  
Покажи нужные картинки.



ТУ



ЛУ



НА

ШУ

РУ

ЧА

ХА

БА

КА

ПУ

МУ



МА



ЩУ



ЛУ

ПА

КА





- Назови слоги.

|           |           |           |           |           |
|-----------|-----------|-----------|-----------|-----------|
| <b>БИ</b> | <b>ВИ</b> | <b>ГИ</b> | <b>ДИ</b> | <b>ЖИ</b> |
| <b>ЗИ</b> | <b>КИ</b> | <b>ЛИ</b> | <b>МИ</b> | <b>НИ</b> |
| <b>ПИ</b> | <b>РИ</b> | <b>СИ</b> | <b>ТИ</b> | <b>ФИ</b> |
| <b>ХИ</b> | <b>ЦИ</b> | <b>ЧИ</b> | <b>ШИ</b> | <b>ЩИ</b> |

- Найди и обведи в кружок слог, указанный в начале столбика.

би

ви  
би  
си  
би  
би  
ри  
хи  
ши  
би

зи

хи  
ци  
зи  
ми  
си  
ги  
зи  
ти  
зи

ди


щи  
ди  
ми  
ши  
ки  
ди  
хи  
щи  
ди

ри

би  
ци  
ри  
ви  
хи  
ри  
ши  
ги  
ри

● Прочти.

ли - цо : пи - ща : са - ни : ку - би - ки  
ли - са : пи - ла : ра - ки : ку - ри - ца  
си - ла : зи - ма : ши - на : са - по - ги



● Слова рассыпались. Соедини слоги.  
Покажи нужные картинки.



ПИ



КО



СИ

ДУ

ЛА

РУ

НИ

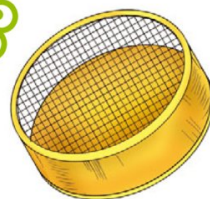
ТО



ХИ

МА

КИ



ЗИ

ЖИ

ЛО



НО

СИ



- Назови слоги.

|           |           |           |           |           |
|-----------|-----------|-----------|-----------|-----------|
| <b>БЫ</b> | <b>ВЫ</b> | <b>ГЫ</b> | <b>ДЫ</b> | <b>-</b>  |
| <b>ЗЫ</b> | <b>КЫ</b> | <b>ЛЫ</b> | <b>МЫ</b> | <b>НЫ</b> |
| <b>ПЫ</b> | <b>РЫ</b> | <b>СЫ</b> | <b>ТЫ</b> | <b>ФЫ</b> |
| <b>ХЫ</b> | <b>ЦЫ</b> | <b>-</b>  | <b>-</b>  | <b>-</b>  |

- Найди и обведи в кружок слог, указанный в начале столбика.

**лы**

**лы**

**ты**

**лы**

**бы**

**хы**

**лы**

**мы**

**бы**

**лы**

**ны**

**хы**

**ны**

**мы**

**ты**

**ны**

**фы**

**гы**

**ты**

**ны**

**цы**

**ты**

**зы**

**цы**

**гы**

**ры**

**цы**

**вы**

**лы**

**цы**

**сы**

**сы**

**цы**

**кы**

**вы**

**сы**

**бы**

**сы**

**лы**



**сы**

● Прочти.


лы - жи : ша - ры : сы - ры : ми - мо - зы

ду - бы : та - зы : зу - бы : ба - ра - ны

ды - ры : ли - сы : ко - сы : ба - на - ны



● Слова рассыпались. Соедини слоги.  
Покажи нужные картинки.



РЫ



ЧА



БУ

БА

СЫ

ЛИ

СЫ

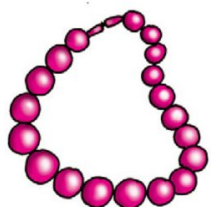
ТЫ

СЫ

ШИ



КО



МЫ

СЫ

ТЫ



КО

КИ



- Назови слоги.

|           |           |           |           |           |
|-----------|-----------|-----------|-----------|-----------|
| <b>БЕ</b> | <b>ВЕ</b> | <b>ГЕ</b> | <b>ДЕ</b> | <b>ЖЕ</b> |
| <b>ЗЕ</b> | <b>КЕ</b> | <b>ЛЕ</b> | <b>МЕ</b> | <b>НЕ</b> |
| <b>ПЕ</b> | <b>РЕ</b> | <b>СЕ</b> | <b>ТЕ</b> | <b>ФЕ</b> |
| <b>ХЕ</b> | <b>ЦЕ</b> | <b>ЧЕ</b> | <b>ШЕ</b> | <b>ЩЕ</b> |

- Найди и обведи в кружок слог, указанный в начале столбика.

че

че

те

се

бе

че

ке

че

хе

че

де

де

це

де

ме

зе

ле

де

ме

же

пе

те

зе

пе

ге

фе

пе

ле

зе

пе

те

бе

те

ре

те

же

те

хе

те

ме

● Прочти.

же - ле : пе - на : ко - фе : те - ле - га  
ре - ка : се - но : не - бо : ка - ре - та  
ле - то : ве - сы : се - ти : се - ме - на



● Слова рассыпались. Соедини слоги.  
Покажи нужные картинки.



РЕ



ПЕ



ЦЕ

ПА



РО

ДЕ

ТИ

КА



ПИ

МО

ЛЕ

ТО

РЕ

ЦЕ

КА

РЕ



- Назови слоги.

|           |           |           |           |           |
|-----------|-----------|-----------|-----------|-----------|
| <b>БЯ</b> | <b>ВЯ</b> | <b>ГЯ</b> | <b>ДЯ</b> | <b>ЗЯ</b> |
| <b>КЯ</b> | <b>ЛЯ</b> | <b>МЯ</b> | <b>НЯ</b> | <b>ПЯ</b> |
| <b>РЯ</b> | <b>СЯ</b> | <b>ТЯ</b> | <b>ФЯ</b> | <b>ХЯ</b> |

- Найди и обведи в кружок слог, указанный в начале столбика.

**ЗЯ**

**ВЯ**

**ЗЯ**

**СЯ**

**БЯ**

**ЗЯ**

**РЯ**

**ВЯ**

**ЗЯ**

**ЛЯ**

**ЗЯ**

**ВЯ**

**ВЯ**

**ЛЯ**

**МЯ**

**ДЯ**

**ВЯ**

**СЯ**

**РЯ**

**ДЯ**

**ВЯ**

**ПЯ**

**ПЯ**

**ТЯ**

**ЗЯ**

**ПЯ**

**РЯ**

**ЛЯ**

**ПЯ**

**НЯ**

**ЛЯ**

**ПЯ**

**СЯ**

**ДЯ**

**ДЯ**

**ТЯ**

**РЯ**

**ДЯ**

**ДЯ**

**РЯ**

**КЯ**


**ВЯ**

**МЯ**

**ДЯ**

● Прочти.

дя - дя : мя - та : за - ря : те - ля - та  
ды - ня : мя - со : ги - ря : ря - би - на  
ба - ня : ня - ня : бу - ря : ко - ря - га



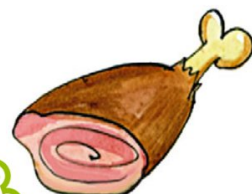
● Слова рассыпались. Соедини слоги.  
Покажи нужные картинки.



МЯ



МЯ



ПУ

СО

ТА

ЛЯ


НЯ

ЗА

ДЫ

РЯ

ДЯ



ДЯ

ЛЯ

МЯ

ЧИ

ПО





- Назови слоги.

|           |           |           |           |           |
|-----------|-----------|-----------|-----------|-----------|
| <b>БЁ</b> | <b>ВЁ</b> | <b>ГЁ</b> | <b>ДЁ</b> | <b>ЖЁ</b> |
| <b>ЗЁ</b> | <b>КЁ</b> | <b>ЛЁ</b> | <b>МЁ</b> | <b>НЁ</b> |
| <b>ПЁ</b> | <b>РЁ</b> | <b>СЁ</b> | <b>ТЁ</b> | <b>ФЁ</b> |
| <b>ХЁ</b> | <b>-</b>  | <b>ЧЁ</b> | <b>ШЁ</b> | <b>ЩЁ</b> |

- Найди и обведи в кружок слог, указанный в начале столбика.

чө

чө  
тө  
бө  
чө  
вө  
хө  
чө  
шө  
чө

рө

хө  
рө  
мө  
зө  
жө  
рө  
дө  
рө  
тө

фө

фө  
зө  
пө  
фө  
лө  
нө  
хө  
фө  
сө

щө

щө  
тө  
щө  
вө  
рө  
щө  
кө  
тө  
щө

● Прочти.

тё - тя

сё - ла

щё - ки

Лё - ва

Тё - ма

Сё - ма

А - лё - на

жё - лу - ди

ко - лё - са



● Слова рассыпались. Соедини слоги.  
Покажи нужные картинки.



ЛЁ



ТЁ



ЧЕ

ТЯ

НЯ

ХА

МУ

СЁ

РЁ

ЩЁ

ЛЁ



ЛА

ВА

КИ



РЁ

ВА



- Назови слоги.

|           |           |           |           |           |           |
|-----------|-----------|-----------|-----------|-----------|-----------|
| <b>БЮ</b> | <b>ВЮ</b> | <b>ГЮ</b> | <b>ДЮ</b> | <b>ЖЮ</b> | <b>ЗЮ</b> |
| <b>КЮ</b> | <b>ЛЮ</b> | <b>МЮ</b> | <b>НЮ</b> | <b>ПЮ</b> | <b>РЮ</b> |
| <b>СЮ</b> | <b>ТЮ</b> | <b>ФЮ</b> | <b>ХЮ</b> | <b>ШЮ</b> | <b>-</b>  |

|           |           |           |           |           |
|-----------|-----------|-----------|-----------|-----------|
| <b>БЭ</b> | <b>ВЭ</b> | <b>ГЭ</b> | <b>ДЭ</b> | <b>ЗЭ</b> |
| <b>КЭ</b> | <b>ЛЭ</b> | <b>МЭ</b> | <b>НЭ</b> | <b>ПЭ</b> |
| <b>РЭ</b> | <b>СЭ</b> | <b>ТЭ</b> | <b>ФЭ</b> | <b>ХЭ</b> |

- Найди и обведи в кружок слог, указанный в начале столбика.

**ЗЮ**

**ВЮ**

**ЗЮ**

**ТЮ**

**ЗЮ**

**ЗЮ**

**СЮ**

**ЛЮ**

**ЗЮ**

**НЮ**

**ВЮ**

**НЮ**

**ЛЮ**

**ДЮ**

**НЮ**

**МЮ**

**ВЮ**

**НЮ**

**СЭ**

**СЭ**

**ЗЭ**

**СЭ**

**ХЭ**

**ПЭ**

**СЭ**

**НЭ**

**СЭ**

**МЭ**

**БЭ**

**ХЭ**

**ЖЭ**

**МЭ**

**ЛЭ**

**МЭ**

**ФЭ**


**МЭ**

● Прочти.

лю - ди : пю - ре : пэ - ры : дю - жи - на  
дю - ны : бю - ро : мэ - ры : лю - ти - ки  
жю - ри : тю - ки : сэ - ры : тю - фя - ки



12



● Слова рассыпались. Соедини слоги.  
Покажи нужные картинки.



ПЮ



ЖА



РЮ

ПИ

РЕ

ТЭ



ЛЮ

ТЮ

КА

ДИ

ВА

НИ

ЛЮ



РЮ

ЛЕ

РА



- Назови слоги.

|            |            |            |            |            |
|------------|------------|------------|------------|------------|
| <b>БАК</b> | <b>ВАР</b> | <b>ГАР</b> | <b>ДАК</b> | <b>ЖАК</b> |
| <b>ЗАВ</b> | <b>КАБ</b> | <b>ЛАМ</b> | <b>МАС</b> | <b>НАД</b> |
| <b>ПАР</b> | <b>РАС</b> | <b>САК</b> | <b>ТАБ</b> | <b>ФАС</b> |
| <b>ХАМ</b> | <b>ЦАП</b> | <b>ЧАП</b> | <b>ШАГ</b> | <b>ЩАВ</b> |

- Найди и обведи в кружок слог, указанный в начале столбика.

каб

мар

пас

жас

вар

мар

пас

жас

тал

цап

заб

цап

каб

мар

кал

жак

бар

сал

гас

зак

хал

мак

пас

жас

каб

мар

пан

жас

раб

кам

час

хан

щав

дак

пас

шал

кас

мар

нак


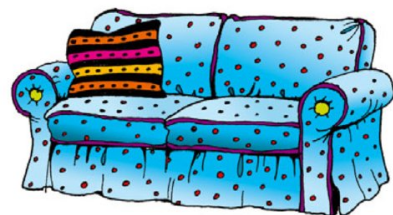
жас

● Прочти.

бал - ка    шап - ка    кар - та    пал - ка  
мас - ка    жал - ко    кас - ка    пас - та  
мас - ло    каш - ка    кап - ля    пач - ка



● Слова рассыпались. Соедини слоги.  
Покажи нужные картинки.



КО

ДИ



ВАН


БА

НАН

МАК

РЫ

ПИ



ЗАР

МАР

БАК

РАТ



БА

РАН

БА



ГА



- Назови слоги.

|            |            |            |            |            |
|------------|------------|------------|------------|------------|
| <b>БОК</b> | <b>ВОР</b> | <b>ГОР</b> | <b>ДОК</b> | <b>ЖОК</b> |
| <b>ЗОЛ</b> | <b>КОЛ</b> | <b>ЛОМ</b> | <b>МОК</b> | <b>НОК</b> |
| <b>ПОЛ</b> | <b>РОГ</b> | <b>СОГ</b> | <b>ТОЛ</b> | <b>ФОН</b> |
| <b>ХОС</b> | <b>ЦОК</b> | <b>ЧОК</b> | <b>ШОК</b> | <b>-</b>   |

- Найди и обведи в кружок слог, указанный в начале столбика.

**КОЛ**

**вор**

**ток**

**кол**

**бор**

**кол**

**ком**

**бот**

**кол**

**коз**

**МОК**

**хол**

**мок**

**мол**

**нож**

**мол**

**мок**

**код**

**дон**

**мок**

**НОЖ**

**нож**

**зон**

**кот**

**нож**

**нож**

**под**

**лом**

**нож**

**чок**

**СОР**

**сор**

**сор**

**цок**

**жок**

**сор**

**сом**

**фон**

**сор**

**кол**

● Прочти.

ли - мон

но - сок

за - мок

род - ник


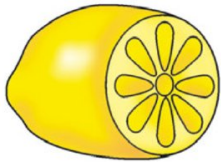
док - тор

лом - тик

те - ре - мок

пи - ро - жок

ко - те - лок



● Слова рассыпались. Соедини слоги.  
Покажи нужные картинки.



ДОК



КОЛ



ЛИС

КОМ

ПАК



ТОР

ТОК

ПАС

СОЛ



МОС

ТИК

ТЁР

ТАН

ДАТ



КОС

ФОН





- Назови слоги.

|            |            |            |            |            |
|------------|------------|------------|------------|------------|
| <b>БУЛ</b> | <b>ВУЛ</b> | <b>ГУН</b> | <b>ДУК</b> | <b>ЖУК</b> |
| <b>ЗУМ</b> | <b>КУЗ</b> | <b>ЛУН</b> | <b>МУЛ</b> | <b>НУЖ</b> |
| <b>ПУМ</b> | <b>РУМ</b> | <b>СУЛ</b> | <b>ТУК</b> | <b>ФУН</b> |
| <b>ХУД</b> | <b>ЦУМ</b> | <b>ЧУТ</b> | <b>ШУМ</b> | <b>ЩУП</b> |

- Найди и обведи в кружок слог, указанный в начале столбика.

**фун**

фун  
тук  
кул  
бур  
фун  
гул  
дум  
фун  
сун

**чук**

чук  
муж  
бул  
чук  
луц  
бук  
чук  
бур  
чук

**щуп**

щур  
зуб  
рум  
щуп  
чуж  
щуп  
чут  
чум  
щуп

**худ**

худ  
цум  
жук  
худ  
суп  
фун  
туж  
худ  
худ

● Прочти.

та - бун

па - рус

шу - руп

пас - тух

кол - дун

бар - сук

ра - куш - ка

ля - гуш - ка

ру - баш - ка




● Слова рассыпались. Соедини слоги.  
Покажи нужные картинки.



ФАР

ТУК



СУН

ЛИК

ДУК

БАР


ВУЛ

КАН

ДУК

БУБ

ЛУК



СУК




ФУН

ЖУР

НАЛ

КАБ



- Назови слоги.

|           |           |           |           |           |
|-----------|-----------|-----------|-----------|-----------|
| <b>ОБ</b> | <b>ИВ</b> | <b>УГ</b> | <b>ЭД</b> | <b>УЖ</b> |
| <b>ИЗ</b> | <b>АК</b> | <b>ИЛ</b> | <b>ЯМ</b> | <b>ЯН</b> |
| <b>УП</b> | <b>ИР</b> | <b>ОС</b> | <b>ЕТ</b> | <b>ОФ</b> |
| <b>УХ</b> | <b>ЯЦ</b> | <b>ОЧ</b> | <b>ЯШ</b> | <b>ЯЦ</b> |

- Найди и обведи в кружок слог, указанный в начале столбика.

**из**

**из**

**ак**

**из**

**ил**

**он**

**из**

**иж**

**ис**

**из**

**уг**

**ум**

**ук**

**уп**

**уг**

**ус**

**из**

**уг**

**ув**

**уг**

**ак**

**ак**

**ав**

**ак**

**ас**

**аз**

**ац**

**ап**

**ак**

**ак**

**ям**

**яс**

**ям**

**ят**

**ям**

**яп**

**яф**

**ям**

**ят**


**ям**

● Прочти.

ОЧ - КИ : ут - ка : яш - ма : аз - бу - ка

ОК - но : ов - ца : юб - ка : ум - ни - ца

ях - та : иг - ла : ар - ка : ар - бу - зы



● Слова рассыпались. Соедини слоги.  
Покажи нужные картинки.



ВЕ



УТ

КА



ОЧ

ЕР

ЗА

ЯЦ



КИ

ЁЛ

КА




ОС

ЛЫ

ЛА

КА

РО



ИГ



УТ



- Назови слоги.

|            |            |            |            |            |
|------------|------------|------------|------------|------------|
| <b>БОЙ</b> | <b>ВОЙ</b> | <b>ГАЙ</b> | <b>ДАЙ</b> | <b>ЖУЙ</b> |
| <b>ЗАЙ</b> | <b>КУЙ</b> | <b>ЛОЙ</b> | <b>МОЙ</b> | <b>НИЙ</b> |
| <b>ПОЙ</b> | <b>РЫЙ</b> | <b>СЕЙ</b> | <b>ТЫЙ</b> | <b>ФЕЙ</b> |
| <b>ХИЙ</b> | <b>ЦЕЙ</b> | <b>ЧЕЙ</b> | <b>ШИЙ</b> | <b>ЩЕЙ</b> |

- Найди и обведи в кружок слог, указанный в начале столбика.

чай

чай  
сой  
чай  
дой  
мой  
дай  
фай  
щей  
чай

мой

пой  
мой  
лой  
ний  
мой  
кой  
шей  
гой  
мой

лей

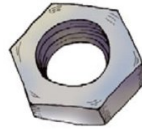
лей  
мей  
лей  
мый  
буй  
лей  
шей  
кой  
лей

буй

буй  
буй  
пой  
шей  
буй  
лей  
чей  
буй  
сей

● Прочти.

чай - ка : ге - рой : шай - ба : фу - фай - ка  
лей - ка : са - рай : зай - ка : ли - ней - ка  
лай - ка : му - зей : гай - ка : лу - жай - ка



● Слова рассыпались. Соедини слоги.  
Покажи нужные картинки.



МАЙ

ЧАЙ



КА

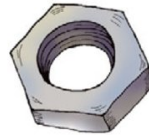


КА

КА

МУ

КА



ЗЕЙ

СА

ЗАЙ


КОЙ



РАЙ

ГАЙ

ЦЫ



- Назови слоги.

|             |             |             |             |             |
|-------------|-------------|-------------|-------------|-------------|
| <b>БОЛЬ</b> | <b>ВОНЬ</b> | <b>ГУСЬ</b> | <b>ДАЛЬ</b> | <b>ЖАЛЬ</b> |
| <b>ЗЕНЬ</b> | <b>КОНЬ</b> | <b>ЛАНЬ</b> | <b>МОЛЬ</b> | <b>НОЛЬ</b> |
| <b>ПЫЛЬ</b> | <b>РЫСЬ</b> | <b>СОЛЬ</b> | <b>ТЕНЬ</b> | <b>ФЕЛЬ</b> |
| <b>ХАНЬ</b> | <b>ЦЕПЬ</b> | <b>ЧЕРЬ</b> | <b>ШАЛЬ</b> | <b>ЩЕЛЬ</b> |

- Найди и обведи в кружок слог, указанный в начале столбика.

маль

голь

сель

диль

тель

толь

вель

диль

мель

голь

сель

дись

маль

голь

дель

пиль

ноль

мель

цель

виль

маль

голь

нель

шить

жаль

доль

сель

диль

боль

ноль

шель

диль

маль

голь

сель

зиль

саль

поль

бель

диль

● Прочти.

ли - вень

ка - пель

ка - ра - мель

фа - соль

си - рень

ка - ру - сель

па - роль

фо - нарь

во - ди - тель



● Слова рассыпались. Соедини слоги.  
Покажи нужные картинки.



ДЕЛЬ



МАЛЬ

СЕРЬ

ГИ



ПАЛЬ

КИ

ЛА

ФИН



ЧИК



ПИСЬ

ТО

ДОНЬ

МО

МЕ

БЕЛЬ

КОНЬ





УДК 327.3/4  
ББК 74.902  
Ж86

Издание развивающего обучения  
Для занятий взрослых с детьми дошкольного возраста  
(текст читают взрослые)



Серия «ПЕРВЫЕ КНИГИ ДЛЯ ЧТЕНИЯ С КРУПНЫМИ БУКВАМИ»

**Олеся Станиславовна Жукова**

**ПРОСТЫЕ УПРАЖНЕНИЯ ДЛЯ ОБУЧЕНИЯ ЧТЕНИЮ**

Ответственный редактор *М. Тумановская*  
Художественное оформление *Ю. Межовой*  
Технический редактор *В. Беляева*  
Верстка *Е. Беляевой*  
Корректор *В. Леснова*

Подписано в печать 04.05.18.

Формат 84×108 1/16

Усл. печ. л. 3,36. Тираж экз. Заказ .

Общероссийский классификатор продукции ОК-005-93,  
том 1; 953000 – книги, брошюры

ООО «Издательство АСТ»

129085, г. Москва, Звездный бульвар, д. 21, строение 1, комната 39

«Баспа Аста» деген ООО

129085, г. Мәскеу, Жұлдызды гүлзар, д. 21, 1 кұрылым, 39 бөлме

Біздің электрондық мекенжаймыз : [www.ast.ru](http://www.ast.ru)

E-mail: [malysh@ast.ru](mailto:malysh@ast.ru)

Интернет-магазин: [www.book24.kz](http://www.book24.kz)

Интернет-дүкен: [www.book24.kz](http://www.book24.kz)

Импортер в Республику Казахстан и Представитель по приему претензий в Республике Казахстан —

ТОО РДЦ Алматы, г. Алматы.

Қазақстан Республикасына импорттаушы және Қазақстан Республикасында наразылықтарды қабылдау бойынша өкіл –

«РДЦ-Алматы» ЖШС, Алматы қ., Домбровский көш., 3«а», Б литері, офис 1.

Тел.: 8(727) 2 51 59 90,91 ,факс: 8 (727) 251 59 92 ішкі 107;

E-mail: [RDC-Almaty@eksmo.kz](mailto:RDC-Almaty@eksmo.kz) , [www.book24.kz](http://www.book24.kz)

Тауар белгісі: «АСТ»

Өндірілген жылы: 2018

Өнімнің жарамдылық мерзімі шектелмеген.

Сертификация қарастырылған

**Мы в социальных сетях. Присоединяйтесь!**

[https://vk.com/AST\\_planetadetstva](https://vk.com/AST_planetadetstva)

[https://www.instagram.com/AST\\_planetadetstva](https://www.instagram.com/AST_planetadetstva)

<https://www.facebook.com/ASTplanetadetstva>



Художники: *Е. А. Кузнецова, С. Емельянова, О. Наумова, А. Рахманов, О. Серебрякова*

**Жукова, Олеся Станиславовна**

Ж86 Простые упражнения для обучения чтению / О. С. Жукова. – Москва: Издательство АСТ, 2018. – 32 с.: ил. – (Первые книги для чтения с крупными буквами).

ISBN 978-5-17-109376-1

В книге «Простые упражнения для обучения чтению» собраны интересные и эффективные задания, выполняя которые ребенок сможет не только закрепить навыки чтения, но и познакомиться с азами грамматики.

Для дошкольного возраста.

© О. Жукова, 2018

© А. Кузнецова, иллюстрации, 2009

© С. Емельянова, иллюстрации, 2010

© О. Наумова, иллюстрации, 2010

© А. Рахманов, иллюстрации, 2009

© О. Серебрякова, иллюстрации, 2008

© ООО «Издательство АСТ», 2018



ISBN 978-5-17-109376-1



БА РАН

СИ РЕНЬ

ЭТА СЕРИЯ СОЗДАНА СПЕЦИАЛЬНО ДЛЯ ДЕТЕЙ,  
КОТОРЫЕ ТОЛЬКО УЧАТСЯ ЧИТАТЬ.

ПРОСТЫЕ СЛОВА и НЕСЛОЖНЫЕ ПРЕДЛОЖЕНИЯ;  
УВЛЕКАТЕЛЬНЫЕ КОРОТКИЕ ТЕКСТЫ  
и СПЕЦИАЛЬНО ПОДОБРАННЫЕ УПРАЖНЕНИЯ;  
КРУПНЫЙ ШРИФТ и ЯРКИЕ КРАСОЧНЫЕ КАРТИНКИ  
помогут ребенку не только научиться  
бегло и правильно читать, но и понимать  
смысл прочитанного.

В книге «Простые упражнения для обучения чтению»  
собраны интересные и эффективные задания,  
выполняя которые ребенок  
сможет не только закрепить навыки чтения,  
но и познакомиться с азами грамматики.



## КНИГИ СЕРИИ:

ЧИТАЮ САМ!

ПРОСТЫЕ УПРАЖНЕНИЯ ДЛЯ ОБУЧЕНИЯ ЧТЕНИЮ

ТРЕНАЖЕР ДЛЯ ОБУЧЕНИЯ ЧТЕНИЮ

ЧИТАЕМ ПОСЛЕ БУКВАРЯ

ФО НАРЬ



Центр  
Развития и Адаптации Ребёнка  
Олеси Жуковой

- Логопеды, дефектологи, сурдопедагоги
- Ранняя помощь детям с задержкой развития
- Коррекция родительско-детских отношений
- Реабилитация детей после кохлеарной имплантации
- Составление индивидуальной Программы развития ребенка



ISBN 978-5-17-109376-1



9 785171 093761

www.astrel-spb.ru

[www.logopedprofi.ru](http://www.logopedprofi.ru)



КОНЬ КИ



КУ БИ КИ