

МЯУКАЕТ



С Л Н Ш К

ПЕРВЫЕ
КНИГИ ДЛЯ ЧТЕНИЯ
с **крупными**
буквами

Олеся Жукова

ТРЕНАЖЁР для ОБУЧЕНИЯ ЧТЕНИЮ



СОН



ЯХ

ЮР

УС



1

НА

2

САША

3

ИГРАЕТ

4

ГИТАРЕ





3-5
лет



ГРЫЗЁТ

Олеся Жукова

ТРЕНАЖЕР
ДЛЯ ОБУЧЕНИЯ ЧТЕНИЮ



Москва
Издательство АСТ
2018

● Прочти слоги.

ЛАМ	ПИМ	МАВ	САН
ЛЯМ	ПЕМ	МЯФ	СЯН
ЛЕМ	ПЕС	МЕВ	СЕН
ЛЫК	ПИК	МЁВ	СЁН

ПУГ	ВАГ	НАД	ГУМ
ПЫГ	ВЯГ	ДАГ	ГЫМ
ПЯГ	ВЕГ	ДЯГ	ГЁМ
ПЁГ	ВЁГ	ДЕГ	ГЕМ

ЛАГ	ДОС	КАД	ДУД
ЛЕГ	ДЁС	КЯД	ДОК
ЛИГ	ДАН	КИД	ДОЛ
ЛЫГ	ДЁН	КУД	ДАС

БАЗ	БЕВ	РУБ	ТАБ
БЯЗ	БЁВ	РЫБ	ТОБ
БЕЗ	БЯВ	РИБ	ТУБ
БОЗ	БЫВ	РЕБ	ТЫБ

● Впиши пропущенные буквы, прочитай слова. Покажи нужные картинки.



Б		К	Л		Ж		Н
---	--	---	---	--	---	--	---



Б	Р		С	Н		К	
---	---	--	---	---	--	---	--

Г		С		Н		Ц	
---	--	---	--	---	--	---	--

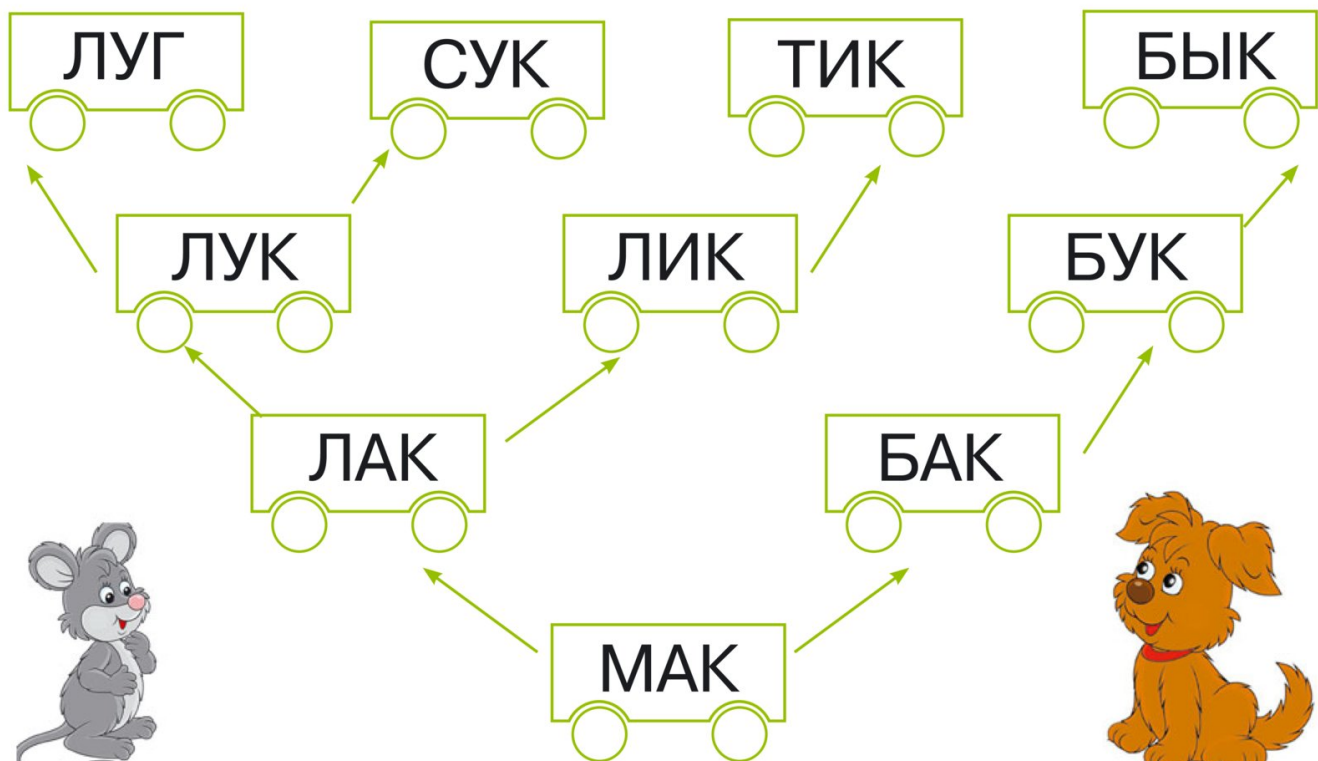
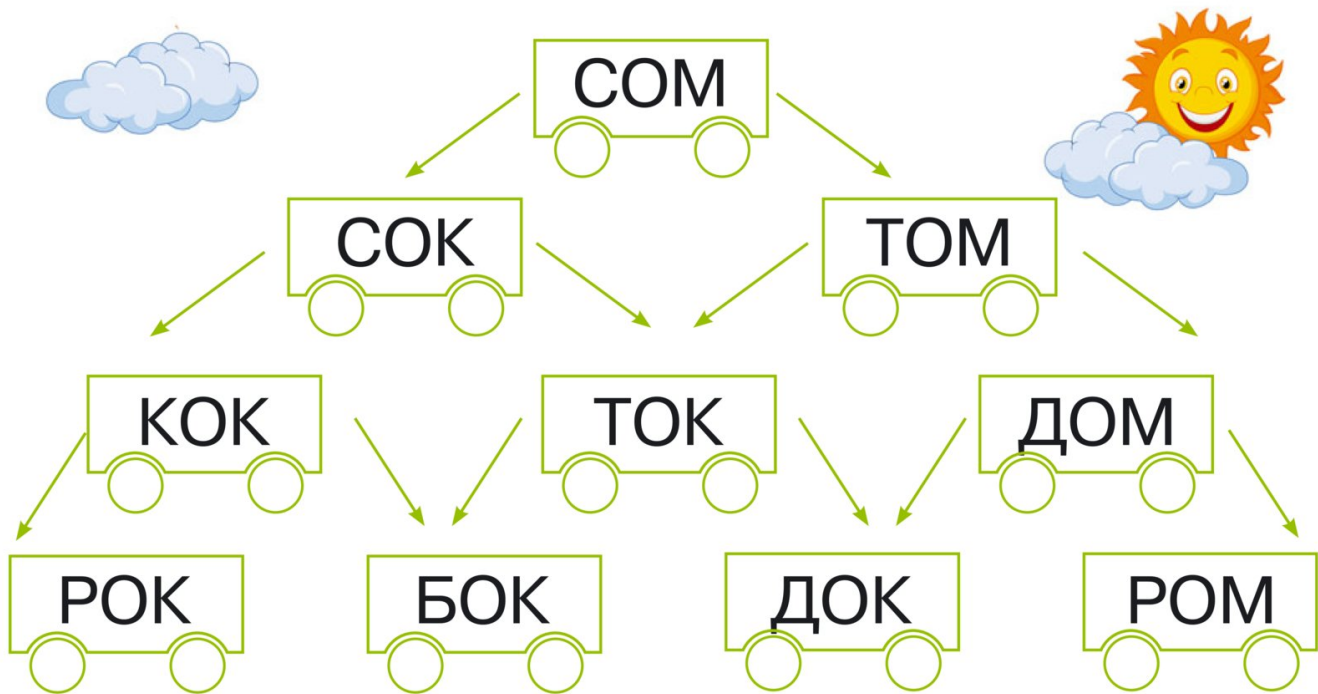
В		Т	Р		Ш	К	
---	--	---	---	--	---	---	--

Р		М		Ш	К		
---	--	---	--	---	---	--	--

С		Л	Н		Ш	К	
---	--	---	---	--	---	---	--



- Объясни, как изменились слова – назови буквы, которыми они отличаются.



- Рассмотрни картинку. Найди слова, которые спрятались в таблице.



А	О	К	Т	Б	В	Л	Р
Г	Л	О	Ш	А	Д	Ь	О
К	У	Р	И	Ц	А	Ж	Г
З	Ф	О	В	Ц	А	В	У
И	С	В	И	Н	Ь	Я	С
О	У	А	Ч	Я	Щ	Ё	Ь
Ю	Т	Е	З	В	Х	А	Л

• Впиши пропущенные буквы и у тебя получатся цепочки слов.



С	О	Н
---	---	---



С	О	
---	---	--



С		К
---	--	---



С	У	
---	---	--



С	О	М
---	---	---



	О	М
--	---	---



	О	М
--	---	---



Д		М
---	--	---



М	А	К
---	---	---



	А	К
--	---	---



	А	К
--	---	---



	А	К
--	---	---



Р	О	Г	А
---	---	---	---



	О	Г	А
--	---	---	---




Н	О		А
---	---	--	---




Р	О	З	А
---	---	---	---



К	О		А
---	---	--	---



К	О		А
---	---	--	---



К	О	Н	И
---	---	---	---



К	О		А
---	---	--	---



	О	Р	А
--	---	---	---

● Рассмотрни картинку. Найди слова, которые спрятались в таблице.



Ь	А	И	С	А	Н	К	И
О	К	О	Н	Ь	К	И	Я
У	Р	Ф	Е	Ы	Э	У	Ю
С	Н	Е	Г	О	В	И	К
Е	Ё	Д	В	К	М	Р	Д
Я	Л	Ы	Ж	И	О	С	Н
М	О	Р	К	О	В	К	А



• Впиши слог КА в клеточки и прочитай слова.



КОШ
БУД
КАД

→
→
→



БАН
ШАП
ЛОД

→
→
→



БРОШ
МЫШ
МИШ

→
→
→



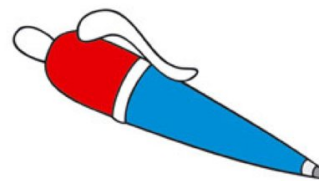
ЧАЙ
ВЕТ
ЛАП

→
→
→



ШУТ
ПИЛ
РЮМ

→
→
→



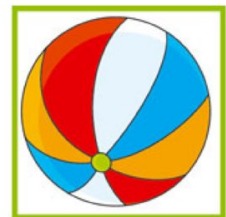
ЗАЙ
РУБ
РУЧ

→
→
→

● Рассмотрни картинку. Найди слова, которые спрятались в таблице.



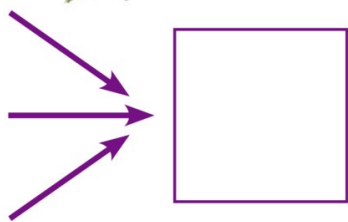
М	Ю	Л	С	Н	В	С	Ф
Я	У	Д	О	Ч	К	А	З
Ч	Б	А	Б	О	Ч	К	А
И	Щ	М	А	И	Р	У	И
К	Г	Л	К	А	Д	О	М
Д	Щ	Ы	А	Е	К	Х	О
И	Р	В	Е	Д	Р	О	Ц



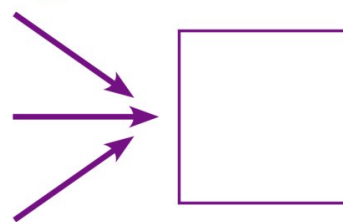
• Впиши слог ТА в клеточки и прочитай слова.



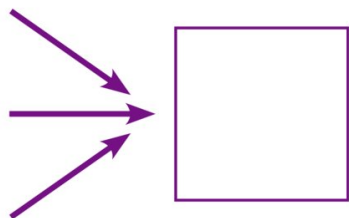
ВА
МЯ
РО



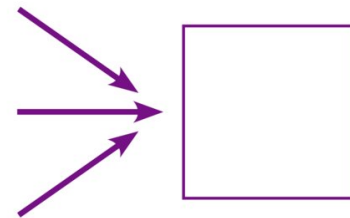
КЕ
НО
ПЯ



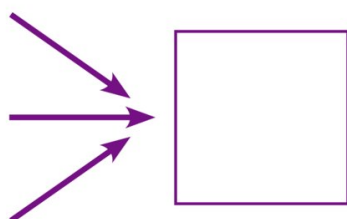
БУХ
КАР
КАС



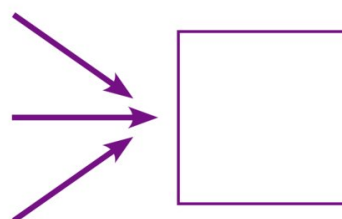
ЯХ
ЮР
УС



ФЛЕЙ
ПИХ
ПАР



ПОЧ
ТАХ
КОФ




● Прочитай пары слов. Подчеркни буквы, которыми они отличаются.



ШАР–ЖАР




ЗАЙКА–САЙКА



ДУДКА–ДЕДКА



ШАПКА–ПАПКА



ЖУЧОК–СУЧОК



ХАЛАТ–САЛАТ



- Прочитай пары слов. Подчеркни буквы, которыми они отличаются. Впиши эти буквы в клеточки.

МИШКА – МУШКА



--	--

ШИШКА – ШАШКА



--	--

ЧАШКА – ЧУШКА



--	--

ПУШКА – ПЫШКА



--	--

ШАЙКА – ШЕЙКА



--	--

ШАХТА – ВАХТА



--	--

МАЙКА – ЗАЙКА



--	--

ТАНКИ – САНКИ



--	--

ЛАЙКА – БАЙКА



--	--

КОШКА – МОШКА



--	--

ШАРИК – ШУРИК



--	--

ГОРЫ – ХОРЫ



--	--

ЧАША – КАША



--	--

- Прочитай ряды слов. Зачеркни слово, которое не подходит по смыслу. Объясни, почему оно не подходит.

МАЛИНА МАШИНА ВИШНЯ СМОРОДИНА

ДОМ ХИЖИНА КИРПИЧ ИЗБА



БЕРЁЗА СОСНА ЕЛЬ РОМАШКА

СЛОН СОБАКА КОШКА ВОРОНА



СИНИЦА ЛИСИЦА ВОРОБЕЙ ОРЁЛ

СЛИВА ЯБЛОКО ГРУША ОГУРЕЦ



ФАРА КАБИНА ФУНДАМЕНТ КАПОТ

ПЛАТЬЕ БОТИНКИ БРЮКИ СВИТЕР

ЧАШКА СОК ЧАЙ ЛИМОНАД



- Кто лишний?



● Найди пары. Соедини каждое слово с подходящей по смыслу картинкой.

ЗОЛОТАЯ



ВКУСНОЕ



КИРПИЧНЫЙ



ПУШИСТЫЙ




КРЕПКИЙ



КОЛЮЧАЯ

КАРИЙ



● Прочитай ряды слов. В каждом ряду подчеркни одинаковые слоги.

ЗАГАР

БАЗАР

ГОЛОС

ЗАВОД

БАНАН

ГОРОД

ЗАГОН

БАГАЖ

ГОРОХ

ЗАКАТ

БАРАН

ГОВОР

ЗАКОН

БАТОН

ГОПАК

ЗАПАД

БАЛЕТ

ГОЛОД

КУЛАК

БУТОН

КАБАН

КУЛИК

БУКЕТ

КАЛАЧ

КУЛЁК

БУТЫЛЬ

КАМЕНЬ

КУСОК

БУФЕТ

КАТОК

КУПОЛ

БУГОР

КАМИН

● Рассмотрни картинки. К словам из левого столбика подбери слова из правого столбика. Соедини пары слов линией.



ВОЛК

ГРЫЗЁТ

СОБАКА

ПИЩИТ

ЗАЯЦ

МЯУКАЕТ

КОТ

РЫЧИТ

БЕЛКА

СПИТ

ОВЦА

СКАЧЕТ

МЫШКА

ПЬЁТ



● К словам из левого столбика подбери слова из правого столбика.

ДУЕТ

СВЕТИТ

ЛЬЁТ

СВЕРКАЕТ

ПАДАЕТ

ВИСИТ

СИЯЮТ



РАДУГА

ЗВЁЗДЫ

ВЕТЕР

СНЕГ


МОЛНИЯ

ДОЖДЬ

СОЛНЦЕ

● Прочитай определения. Соедини слова с подходящими картинками.

.....
ДЕРЕВЯННЫЙ, КВАДРАТНЫЙ,
ПРОЧНЫЙ, ОБЕДЕННЫЙ



.....
ВЫНОСЛИВЫЙ, БОЛЬШОЙ,
ДВУГОРБЫЙ, ДОМАШНИЙ



.....
СТЕКЛЯННАЯ, ЗЕЛЁНАЯ,
ХРУПКАЯ, ВЫСОКАЯ



.....
ДЛИННАЯ, ЯДОВИТАЯ,
ОПАСНАЯ, ТОНКАЯ



.....
КРУГЛЫЙ, ГРОМКИЙ,
ТУГОЙ, НОВЫЙ



.....
ОРАНЖЕВАЯ, ХРУСТЯЩАЯ,
СПЕЛАЯ, СЛАДКАЯ



● Прочитай словосочетания слева. Подбери определения с противоположным значением и впиши в клеточки.



ТУПОЙ
НОЖ



НОЖ

--	--	--	--	--	--	--

НИЗКИЕ
ГОРЫ

--	--	--	--	--	--	--

ГОРЫ

КИСЛОЕ
ЯБЛОКО

--	--	--	--	--	--	--

ЯБЛОКО

ХОЛОДНЫЙ
ВЕТЕР

--	--	--	--	--	--

ВЕТЕР

ЧЁРСТВЫЙ
ХЛЕБ

--	--	--	--	--	--

ХЛЕБ

ТЁМНАЯ
КОМНАТА

--	--	--	--	--	--	--

КОМНАТА

ТИХИЙ
ГОЛОС


--	--	--	--	--	--	--

ГОЛОС

ТЯЖЁЛАЯ
СУМКА

--	--	--	--	--	--

СУМКА



● Прочитай названия частей предмета. Догадайся, о каком предмете идёт речь. Соедини слова с подходящими картинками.

.....
КУЗОВ, РУЛЬ, КАБИНА, КОЛЁСА,
ФАРЫ, ДВОРНИКИ.



.....
ЯКОРЬ, РУБКА, ПАЛУБА, КАЮТА,
ТРЮМ, МАЧТА.



.....
КРЫЛЬЯ, ХВОСТ, РУЛЬ, КАБИНА,
САЛОН, МОТОР.



.....
ПЕДАЛИ, СЕДЛО, КОЛЁСА, СПИЦЫ,
ЗВОНОК, ЦЕПЬ.



.....
ГУСЕНИЦА, БАШНЯ, ДУЛО,
ПУШКА, БРОНЯ, ДВИГАТЕЛЬ.



- Прочитай названия частей предмета. Догадайся, о каком предмете идёт речь. Соедини слова с подходящими картинками.

.....

РУКАВА, ВОРОТНИК, ПОДОЛ,
МАНЖЕТЫ, ПУГОВИЦЫ.

.....



.....

ЛИСТЬЯ, ВЕТКИ, СТВОЛ, КОРА,
КОРНИ, СУЧЬЯ.

.....



.....

КАБЛУК, ПОДОШВА, ГОЛЕНИЩЕ,
НОСОК, ПЯТКА, СТЕЛЬКА.

.....



.....

КРЫША, ЭТАЖИ, ОКНА, СТЕНЫ,
ЛЕСТНИЦА, ПОДЪЕЗД.

.....



.....

КОРЕШОК, СТРАНИЦЫ, БУКВЫ,
СТРОЧКИ, ПЕРЕПЛЁТ, ОБЛОЖКА.

.....



- Прочитай предложения. Сравни с картинкой. Исправь ошибки – скажи правильно.

МАЛЬЧИК ЕСТ ТОРТ.



КОТ СИДИТ ПОД ЗАБОРОМ.



БАБУШКА ПЕЧЁТ ПИРОЖКИ.



ПАПА ЧИТАЕТ КНИГУ.



МАЛЬЧИК ЧИНИТ ЗАБОР.



МАЛЬЧИК ГЛАДИТ КОТЁНКА.



- Рассмотрите картинки. Прочитайте слова. Расставьте слова в правильной последовательности – соедините каждое слово с подходящей цифрой.

НА, САША, ИГРАЕТ, ГИТАРЕ.

1

2

3

4

ЕСТ, ТАНЯ, МОРОЖЕНОЕ, ВКУСНОЕ.

1

2

3

4

5

СЛОМАЛ, ИЗ, БАШНЮ, КУБИКОВ, ПЕТЯ.

1

2

3

4

5

ИЗ, СЛОНА, СЛЕПИЛА, ПЛАСТИЛИНА, ИРА.

1

2

3

4

5



- Рассмотрите картинки. Прочитайте слова. Расставьте слова в правильной последовательности – соедините каждое слово с подходящей цифрой.

ЗЕРНОМ, ПТИЦ, КОРМИТ, МАЛЬЧИК.

1

2

3

4

КРАСИВЫХ, ОЛЯ, БУКЕТ, СОБРАЛА, ЦВЕТОВ.

1

2

3

4

5

КОТЁНКОМ, С, ИГРАЕТ, МАША.

1

2

3

4

ИЗ, БАШНЮ, ДЕТИ, ПЕСКА, СТРОЯТ.

1

2

3

4

5



● Закончи предложения – напиши подходящие по смыслу слова.

ЧАЙНИК – ЧАЙ, ПАКЕТ



.....

ВАРИТЬ – КАСТРЮЛЯ, ЖАРИТЬ



.....

СОК – СТАКАН, КОФЕ



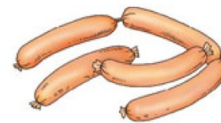
.....

ЧАЙ – САХАР, СУП



.....

ЛОЖКА – КАША, ВИЛКА



.....

БРЮКИ – ЗИМА, ШОРТЫ




.....

САПОГИ – НОГИ, ШАПКА



.....

● Закончи предложения. Подбери и напиши обобщающие слова.



ДЯТЕЛ, ГУСЬ,

ПОПУГАЙ – ЭТО

.....



КАРП, ЁРШ, ЛИНЬ – ЭТО

ЯБЛОКО, ГРУША,


АПЕЛЬСИН – ЭТО



ХЛЕБ, КОЛБАСА, ТВОРОГ – ЭТО

МУРАВЕЙ, ЖУК, ОСА – ЭТО

.....



ПАНТЕРА, ЛЕВ, ЗАЯЦ – ЭТО

РЕКА, МОРЕ, ОКЕАН – ЭТО



КОСТЮМ, ЖИЛЕТКА,

СВИТЕР – ЭТО

- Прочитай вопрос. Сложи слова и напиши ответ.

КТО СОВЕРШАЕТ ПЛАВАНИЕ
ПО МОРЯМ?

МОРЕ + ПЛАВАТЬ =

МОРЕПЛАВАТЕЛЬ

КТО РУБИТ ДЕРЕВЬЯ В ЛЕСУ?

ЛЕС + РУБИТ =

.....

КАК НАЗЫВАЕТСЯ МЕСТО, ГДЕ ВОДА
ПАДАЕТ ВНИЗ?

ВОДА + ПАДАЕТ =

.....

КАК НАЗЫВАЮТСЯ ПОЛОМАННЫЕ БУРЕЙ
ДЕРЕВЬЯ В ЛЕСУ?

БУРЯ + ЛОМАТЬ =

.....

КАК НАЗЫВАЕТСЯ ГРИБ, КОТОРЫЙ РАСТЁТ
ПОД БЕРЁЗОЙ?

ПОД + БЕРЁЗОЙ =

.....


● Прочитай слова. Вычеркни определения, которые не подходят к картинкам.




ЛИПКИЙ
КИСЛЫЙ
ЛИПОВЫЙ
КЛУБНИЧНЫЙ
ЖЁЛТЫЙ



ПЯТНИСТЫЙ
НИЗКИЙ
ХИЩНЫЙ
ВЫСОКИЙ
ТРАВОВАЯДНЫЙ



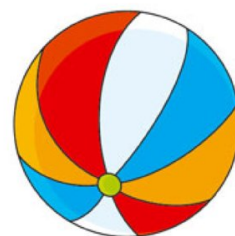
ЛАСКОВАЯ
ЗУБАСТАЯ
ОПАСНАЯ
РЕЧНАЯ
ПУШИСТАЯ



ГОРЯЧИЙ
ХРУСТЯЩИЙ
ЧЁРСТВЫЙ
ЗЕЛЁНЫЙ
ВКУСНЫЙ



МЯГКАЯ
ПРОЗРАЧНАЯ
ТЁПЛАЯ
КОЛЮЧАЯ
ПУШИСТАЯ



КВАДРАТНЫЙ
РЯЗИНОВЫЙ
ТЯЖЁЛЫЙ
НАДУВНОЙ
БОЛЬШОЙ

- Прочитай предложения. Впиши пропущенные слова.



КОШКА СМОТРИТ
ДЕВОЧКУ.

МАЛЬЧИК ИГРАЕТ
ПЕСОЧНИЦЕ.



ДЕВОЧКА КАЧАЕТСЯ
КАЧЕЛЯХ.

МАШИНА СТОИТ
ДОМА.



ЯБЛОКИ ВИСЯТ
ДЕРЕВЕ.

МАЛЬЧИК ИДЁТ
ДОРОГЕ.



- Ответь на вопросы. Напиши ответы.

КАКОЕ ЖИВОТНОЕ БОЛЬШЕ – КОРОВА
ИЛИ КОШКА?

.....

ЧТО ТАКОЕ: МОСКВА, САНКТ-ПЕТЕРБУРГ,
ВОЛОГДА, КУРСК?

.....

ТИГР – ЭТО БОЛЬШАЯ КОШКА
ИЛИ СОБАКА?

.....

ТРАМВАЙ, АВТОБУС, МЕТРО –
ЭТО ГОРОДСКОЙ

.....

ЧТО ТАКОЕ МАРС, ВЕРНЕРА, ЗЕМЛЯ?

.....

60 СЕКУНД – ЭТО ОДНА

.....

- Прочитай загадки. Соедини каждую загадку с картинкой-отгадкой.

ЛЕТОМ – ГУЛЯЕТ,
ЗИМОЙ – ОТДЫХАЕТ.



ПОД СОСНАМИ,
ПОД ЁЛКАМИ
ЛЕЖИТ МЕШОК
С ИГОЛКАМИ.

ТО РЫЖАЯ, ТО СЕРАЯ,
А ПО НАЗВАНЬЮ – БЕЛАЯ.



ПО ПОЛЮ СКАЧЕТ –
УШКИ ПРЯЧЕТ.
ВСТАНЕТ СТОЛБОМ –
УШКИ ТОРЧКОМ.

УДК 327.3/4
ББК 74.902
Ж86

Издание развивающего обучения
Дамыту біліміне арналған баспа
Для занятий взрослых с детьми (текст читают взрослые)
Для дошкольного возраста



Серия «ПЕРВЫЕ КНИГИ ДЛЯ ЧТЕНИЯ С КРУПНЫМИ БУКВАМИ»

Жукова Олеся Станиславовна
Тренажер для обучения чтению

Ответственный редактор М. Тумановская
Технический редактор В. Беляева
Художественное оформление Ю. Межовой
Компьютерная верстка Е. Беляевой
Корректор В. Леснова

Подписано в печать 21.05.18.
Формат 84×108 1/16 Усл. печ. л. 3,36.
Печать офсетная. Бумага офсетная. Гарнитура PragmaticaC
Тираж экз. Заказ .
Изготовлено в июле 2018 г.
Произведено в Российской Федерации

Общероссийский классификатор продукции ОК-005-93,
том 1; 953000 – книги, брошюры
ТР ТС 007/2011

Изготовитель: ООО «Издательство АСТ»
129085, Российская Федерация, г. Москва, Звездный бульвар, д. 21, строение 1, комната 39
Наш электронный адрес: www.ast.ru
E-mail: astpub@aha.ru

«Баспа Аста» деген ООО
129085, г. Мәскеу, Жұлдызды гүлзар, д. 21, 1 кұрылым, 39 бөлме
Біздің электрондық мекенжаймыз : www.ast.ru E-mail: malysh@ast.ru
Интернет-магазин: www.book24.kz Интернет-дүкен: www.book24.kz

Импортер в Республику Казахстан и Представитель по приему претензий в Республике Казахстан –
ТОО РДЦ Алматы, г. Алматы.

Қазақстан Республикасына импорттаушы және Қазақстан Республикасында наразылықтарды қабылдау бойынша өкіл –
«РДЦ-Алматы» ЖШС, Алматы қ., Домбровский көш., 3«а», Б литері, офис 1.

Тел.: 8(727) 2 51 59 90,91 ,факс: 8 (727) 251 59 92 ішкі 107;

E-mail: RDC-Almaty@eksmo.kz , www.book24.kz

Тауар белгісі: «АСТ»

Өндірілген жылы: 2018

Өнімнің жарамдылық мерзімі шектелмеген.

Сертификация қарастырылған

Мы в социальных сетях. Присоединяйтесь!

https://vk.com/AST_planetadetstva

https://www.instagram.com/AST_planetadetstva

<https://www.facebook.com/ASTplanetadetstva>



Художники: А. Кузнецова, С. Емельянова, О. Наумова, О. Серебрякова, К. Наумова, Е. Беляева

В книге использованы иллюстрации из фотобанка SHUTTERSTOCK: © Bannykh Alexey Vladimirovich/shutterstock, © Klara Viskova/shutterstock, © Ana Vasileva/shutterstock, © arbit/shutterstock, © Astaru/shutterstock, © ayelet-keshet/shutterstock, © BlueRingMedia/shutterstock, © Budi Susanto/shutterstock, © dovla982/shutterstock, © Eugenia Cherubini/shutterstock, © fresher/shutterstock, © ilansik/shutterstock, © insima/shutterstock, © John T Takai/shutterstock, © jupeart/shutterstock, © K Kreto/shutterstock, © Lorelyn Medina/shutterstock, © Magiczz/shutterstock, © Marie Nimrichterova/shutterstock, © Matthew Cole/shutterstock, © mini.fini/shutterstock, © MisterElements/shutterstock, © NokHoOkNoi/shutterstock, © Reshetnyova Oxana/shutterstock, © sababa66/shutterstock, © sasimoto/shutterstock, © Teguh Mujiono/shutterstock, © Virinaflora/shutterstock, © Vorontsova Natalia/shutterstock, © Yayayoyo/shutterstock, © yusufdemirci/shutterstock,

Жукова, Олеся Станиславовна

Ж86 Тренажер для обучения чтению / О. С. Жукова. – Москва: Издательство АСТ, 2018. – 32 с.: ил. – (Первые книги для чтения с крупными буквами).

ISBN 978-5-17-109820-9

В книге «Тренажер для обучения чтению» собраны разнообразные увлекательные задания, с помощью которых ребенок отработает технику чтения, научится читать сложные слова и составлять словосочетания, а также потренирует речь, внимание и мышление.

Для дошкольного возраста.

© О. Жукова, 2018

© Е. Беляева, иллюстрации, 2018

© А. Кузнецова, иллюстрации, 2009

© С. Емельянова, иллюстрации, 2009

© О. Наумова, иллюстрации, 2010

© К. Наумова, иллюстрации, 2013

© О. Серебрякова, иллюстрации, 2008

© ООО «Издательство АСТ», 2018

ISBN 978-5-17-109820-9





ЖУЧОК — СУЧОК



**ЭТА СЕРИЯ СОЗДАНА СПЕЦИАЛЬНО ДЛЯ ДЕТЕЙ,
КОТОРЫЕ ТОЛЬКО УЧАТСЯ ЧИТАТЬ.**

ПРОСТЫЕ СЛОВА И НЕСЛОЖНЫЕ ПРЕДЛОЖЕНИЯ;
УВЛЕКАТЕЛЬНЫЕ КОРОТКИЕ ТЕКСТЫ
И СПЕЦИАЛЬНО ПОДОБРАННЫЕ УПРАЖНЕНИЯ;
КРУПНЫЙ ШРИФТ И ЯРКИЕ КРАСОЧНЫЕ КАРТИНКИ
помогут ребёнку не только научиться
бегло и правильно читать, но и понимать
смысл прочитанного.

**В книге «Тренажёр для обучения чтению» собраны
разнообразные увлекательные задания, с помощью
которых ребёнок отработает технику чтения, научится
читать сложные слова и составлять словосочетания,
а также потренирует речь, внимание и мышление.**

КНИГИ СЕРИИ:

ЧИТАЮ САМ!

ПРОСТЫЕ УПРАЖНЕНИЯ ДЛЯ ОБУЧЕНИЯ ЧТЕНИЮ

ТРЕНАЖЁР ДЛЯ ОБУЧЕНИЯ ЧТЕНИЮ

ЧИТАЕМ ПОСЛЕ БУКВАРЯ



Центр
Развития и Адаптации Ребёнка
Олеси Жуковой

- Логопеды, дефектологи, сурдопедагоги
- Ранняя помощь детям с задержкой развития
- Коррекция родительско-детских отношений
- Реабилитация детей после кохlearной имплантации
- Составление индивидуальной Программы развития ребенка

www.logopedprofi.ru

ISBN 978-5-17-109820-9



9 785171 098209

www.astrel-spb.ru



ВЕТЕР

ДУЕТ

1 2 3 4



ТАНЯ

МОРОЖЕНОЕ

ЕСТ

ВКУСНОЕ

ЯДОВИТАЯ

